

# CADERNO DE ATIVIDADES PARA PROFESSORES CURSISTAS DO CURSO DE LIBRAS-BÁSICO



De 11/05 a 15/05

**MATERIAL DE COMPLEMENTAÇÃO DO CURSO DE LIBRAS– SEMEDI/2020**

Atenção: O uso deste material é apenas pessoal. É expressamente proibida a cópia, reprodução ou modificação para comercialização ou outros fins lucrativos, na sua totalidade ou em parte, em qualquer tipo de suporte, estando por isso subordinado o violador às penalidades legais. ©Todos os direitos reservados.

## Queridos Professores Cursistas:

Com a nova realidade que o mundo enfrenta (o novo **Coronavírus**), a Rede Municipal de Educação de Paranaguá **precisou suspender momentaneamente as suas aulas do curso de libras-básico que iniciou em março de 2020**. No entanto, a SEMEDI preocupada com o andamento e a aprendizagem dos professores cursistas durante este período de distanciamento social e escolar, lança o **Caderno de Atividades “Fica em Casa... Estudando!!!”**, para que nossos professores cursistas não se afastem dos seus estudos neste momento em que o distanciamento social se faz de extrema necessidade. Este caderno não apenas traz atividades aos cursistas do curso de libras 2020, como também conscientizar os profissionais da educação, a respeito do COVID-19 (Coronavírus). Segundo dados atualizados, metade dos alunos do mundo, encontram-se fora das escolas, totalizando mais de 1 bilhão de estudantes em 115 países desde a Educação Infantil até o Ensino Superior, por causa da proliferação da COVID-19, doença causada por esse agente patogênico.

\*\* fonte: <https://brasil.elpais.com/internacional/2020-03-06/quase-300-milhoes-de-alunos-ja-foram-afetados-pelo-fechamento-de-escolas-por-conta-do-coronavirus.html>

### MATERIAL DE COMPLEMENTAÇÃO DO CURSO DE LIBRAS– SEMEDI/2020

Atenção: O uso deste material é apenas pessoal. É expressamente proibida a cópia, reprodução ou modificação para comercialização ou outros fins lucrativos, na sua totalidade ou em parte, em qualquer tipo de suporte, estando por isso subordinado o violador às penalidades legais. ©Todos os direitos reservados.

## **SOBRE O CADERNO**



O caderno traz primeiramente uma rotina de fácil entendimento e realização, para que de fato possa auxiliar os professores cursistas a **estudar em casa neste período conturbado**. E hoje, tão quanto lutar contra a pandemia, é preciso lutar para que ela não atrase a sua aprendizagem.

Num segundo momento, o caderno traz atividades com a intenção de **estimular a aprendizagem de maneira significativa referente ao curso de libras**, organizar assuntos essenciais do trimestre que promovam aprendizagem, e ao mesmo tempo novas vivências através dos diferentes recursos disponíveis na própria casa: celulares, tabletes, computadores, entre outros. Queremos sua ajuda, para mostrar que mesmo em casa podemos dar continuidade ao curso de libras básico, até que o tão esperado retorno aconteça.

## **COMO FAZER?**



Montamos um passo-a-passo para facilitar os estudos durante estes dias.

### **Seguir uma rotina**

A ideia é seguir uma rotina de estudo o mais parecido possível com a que se fazia, já que participavam de quatro horas por semana:

- ✓ acordar cedo;
- ✓ colocar uma roupa confortável;
- ✓ tomar o café da manhã no horário normal;
- ✓ separar o seu material de estudo: lápis, folhas, apostila do curso de libras, caderno de apoio.

### **Definir um local de estudos**

- ✓ Escolher um lugar tranquilo e iluminado para fazer suas atividades e registrar em seu “Caderno de apoio”, para que possa registrar todos os novos conhecimentos adquiridos.

## Enviar atividades

✓ Lembre-se as atividades previstas neste caderno deverão ser refeitas em Word com capa, dados pessoais e enviadas até dia **15/05/2020** (sexta-feira).

✓ Endereço eletrônico:

[Ednilson.luiz@paranagua.gov.pr.br](mailto:Ednilson.luiz@paranagua.gov.pr.br)  
[profednilsoncursolibras@gmail.com](mailto:profednilsoncursolibras@gmail.com)

## Conectar os colegas

✓ Esta é a hora de juntar os amigos! Pode ser pelo WhatsApp, Facebook e/ou algum outro meio virtual. Só não esqueça que precisa ser virtual! **#ficaemcasaEstudando!** Assim, todos poderão trocar informações e tirar dúvidas uns com os outros. Só não pode copiar a tarefa do amigo!

✓ **Usar a tecnologia**

Para aprender mais, vale sim usar a internet, pois ela ajuda a tirar dúvidas e aumentar o conhecimento. Só não se esqueça de procurar sites confiáveis.

# CURSO DE LIBRAS-BÁSICO REFERENTE AO MÊS DE ABRIL E MAIO



# Atividades Avaliativas

VAMOS TODOS FICAR BEM!!!!!!



## DADOS PESSOAIS

NOME: \_\_\_\_\_

CURSO: \_\_\_\_\_

ANO: \_\_\_\_\_

TURMA: \_\_\_\_\_



























EMAIL: \_\_\_\_\_

### MATERIAL DE COMPLEMENTAÇÃO DO CURSO DE LIBRAS- SEMEDI/2020

Atenção: O uso deste material é apenas pessoal. É expressamente proibida a cópia, reprodução ou modificação para comercialização ou outros fins lucrativos, na sua totalidade ou em parte, em qualquer tipo de suporte, estando por isso subordinado o violador às penalidades legais. ©Todos os direitos reservados.

# LÍNGUA PORTUGUESA

## APRESENTAÇÃO DO ALFABETO EM LIBRAS

 A	 B	 C	 D	 E	 F	 G
 H	 I	 J	 K	 L	 M	 N
 O	 P	 Q	 R	 S	 T	 U
 V	 X	 W	 Y	 Z		

- ✓ O vídeo da apresentação do **alfabeto e números naturais** em libras pelo professor Ednilson Assenção Luiz está disponível na página do facebook- **Centro Municipal de Avaliação Especializada-CMAE**



**ATIVIDADES:**

## ALFABETO DE LIBRAS

<b>A</b>	<b>B</b>	<b>C</b>	<b>Ç</b>	<b>D</b>	<b>E</b>	<b>F</b>	<b>G</b>	<b>H</b>	<b>I</b>
<b>J</b>	<b>K</b>	<b>L</b>	<b>M</b>	<b>N</b>	<b>O</b>	<b>P</b>	<b>Q</b>	<b>R</b>	<b>S</b>
<b>T</b>	<b>U</b>	<b>V</b>	<b>W</b>	<b>X</b>	<b>Y</b>	<b>Z</b>			
<b>0</b>	<b>1</b>	<b>2</b>	<b>3</b>	<b>4</b>	<b>5</b>	<b>6</b>	<b>7</b>	<b>8</b>	<b>9</b>

☞ Descubra as palavras abaixo substituindo o alfabeto de libras por letras.


☞ Marque, no alfabeto de libras, as mãos que formam o seu nome. Depois, tente fazer as letras do alfabeto com as mãos.


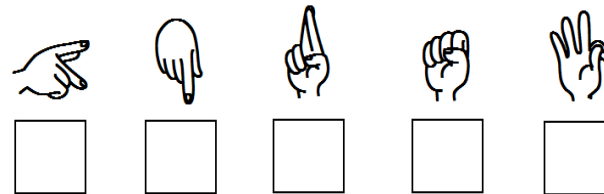
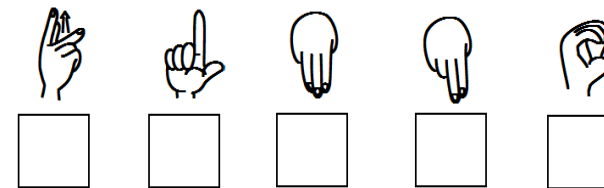
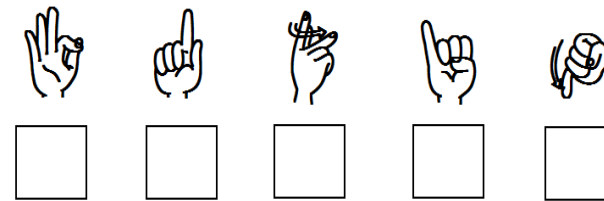

**Os deficientes auditivos utilizam para comunicar-se a Linguagem Brasileira de Sinais (LIBRAS), que consiste em sinais com gestos das mãos e dedos para cada letra do alfabeto.**





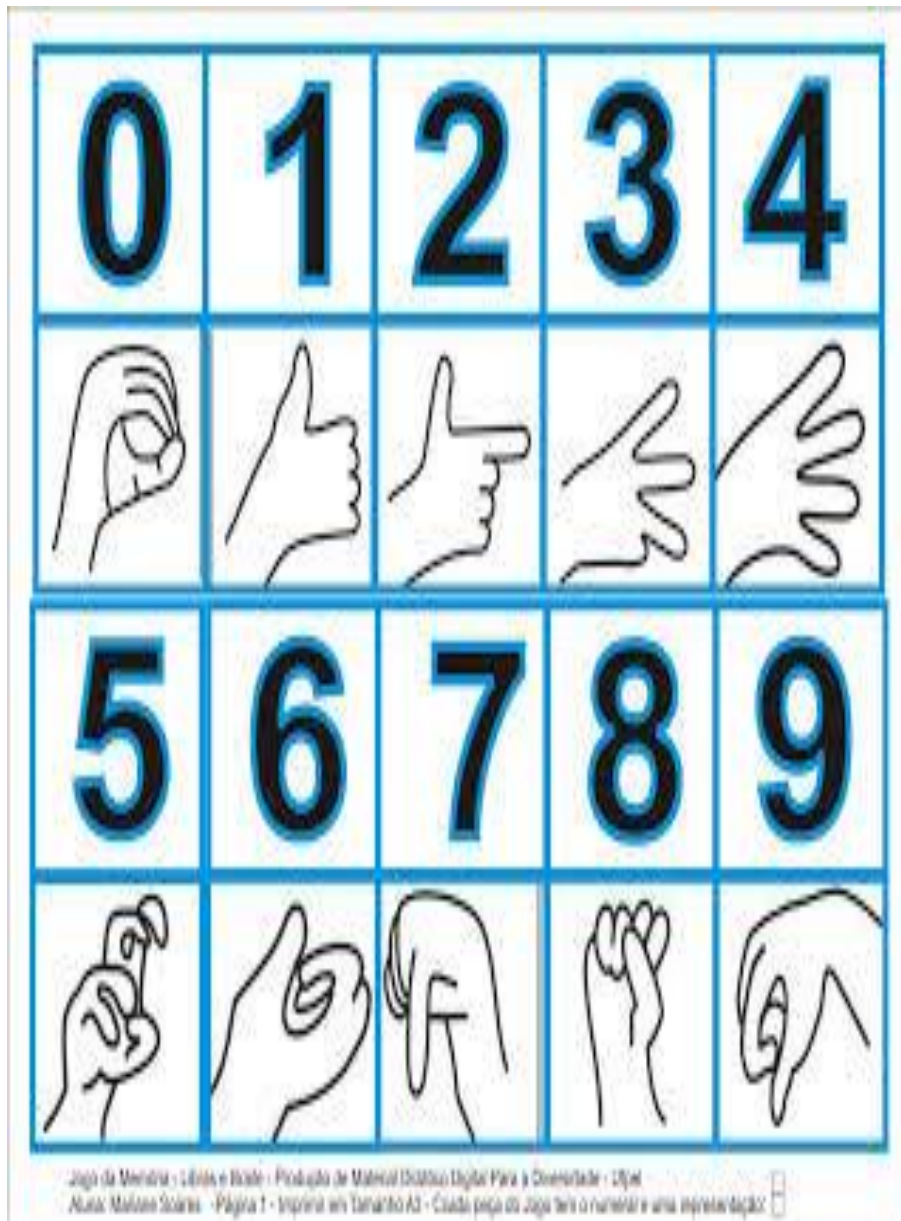
PREFEITURA MUNICIPAL DE PARANAGUÁ  
Secretaria Municipal de Educação e Ensino Integral

Qual a letra?

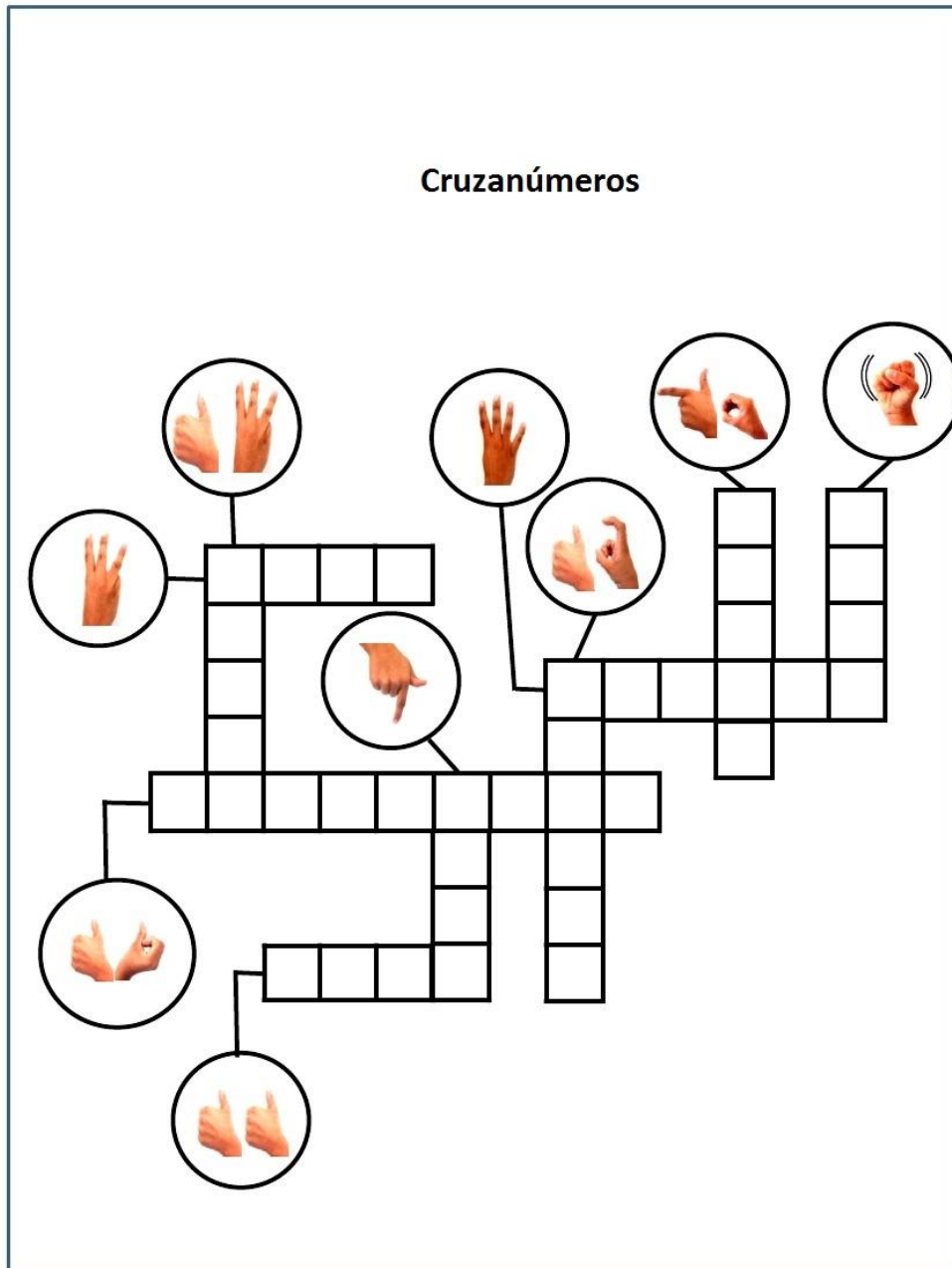


# MATEMÁTICA

- NUMERAIS EM LIBRAS:





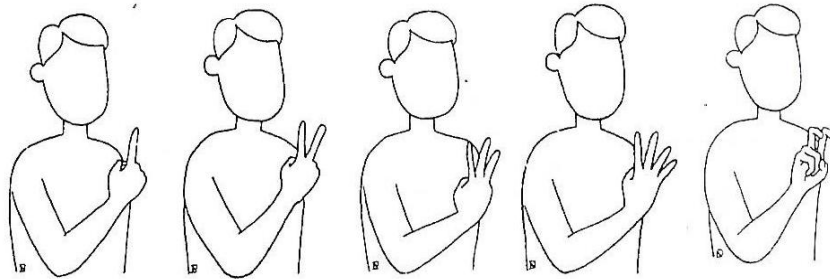
**ATIVIDADES:**





PREFEITURA MUNICIPAL DE PARANAGUÁ  
Secretaria Municipal de Educação e Ensino Integral

## LIGUE O NÚMERO ORDINAL AO SINAL CORRESPONDENTE





PREFEITURA MUNICIPAL DE PARANAGUÁ  
Secretaria Municipal de Educação e Ensino Integral

## ESCREVA POR EXTENSO OS NÚMEROS ORDINAIS

		.....			.....
		.....			.....
		.....			.....
		.....			.....
		.....			.....
		.....			.....
		.....			.....
		.....			.....
		.....			.....
		.....			.....
		.....			.....
		.....			.....
		.....			.....
		.....			.....
		.....			.....
		.....			.....
		.....			.....
		.....			.....
		.....			.....
		.....			.....
		.....			.....
		.....			.....
		.....			.....
		.....			.....
		.....			.....

- ✓ O vídeo da apresentação do **alfabeto e números naturais** em libras pelo professor Ednilson Assenção Luiz está disponível na página do facebook- **Centro Municipal de Avaliação Especializada-CMAE**

### MATERIAL DE COMPLEMENTAÇÃO DO CURSO DE LIBRAS- SEMEDI/2020

Atenção: O uso deste material é apenas pessoal. É expressamente proibida a cópia, reprodução ou modificação para comercialização ou outros fins lucrativos, na sua totalidade ou em parte, em qualquer tipo de suporte, estando por isso subordinado o violador às penalidades legais. ©Todos os direitos reservados.